




## **МОДЕЛЬ PR-P11**

### **Инструкция по применению**





## СОДЕРЖАНИЕ

01	Технические характеристики ---	1
02	Особенности -----	2
03	Назначение -----	2
04	Комплектность -----	3
05	Эксплуатация -----	3
06	Внимание -----	5
07	Меры Предосторожности -----	5
08	Ограничения -----	5
09	Обслуживание и хранение -----	6
10	Гарантия -----	6

Благодарим за приобретение Теплового массажера PR-P11. Внимательно читайте инструкцию по применению перед использованием.

**Внимание:** компания оставляет за собой право по внесению изменений в инструкцию без уведомления потребителя. Данное оборудование не является медицинским изделием, предназначено для домашнего использования.

## ТЕХНИЧЕСКИЕ ХАРАКТЕРИСТИКИ

- НАИМЕНОВАНИЕ: тепловой массажер
- МОДЕЛЬ: PR-P11
- НАПРЯЖЕНИЕ: 220В/50Гц    МОЩНОСТЬ: 100Вт
- ВЕС НЕТТО: 1,65 кг    МЕСЯЦ И ГОД ИЗГОТОВЛЕНИЯ: 04.2019
- РЕКОМЕНДУЕМОЕ ВРЕМЯ ОДНОРАЗОВОГО ПРИМЕНЕНИЯ: 30-60 МИН
- СРОК СЛУЖБЫ: 5 ЛЕТ

Продукция соответствует Техническим регламентам Евразийского экономического союза: ТР ТС 004/2011 "О безопасности низковольтного оборудования", ТР ТС 020/2011 "Электромагнитная совместимость технических средств".



## ОСОБЕННОСТИ

- Эргономичный гнущийся дизайн массажера (до 90° левый и правый модули) позволяет менять его положение в зависимости от того, какой участок тела прогревает человек.
- 11 нефритовых сфер значительно увеличивают эффективность применения.
- Температура прожектора регулируется ( +40°C - +70°C +/-5°C), учитывая потребности и индивидуальные особенности пользователя.
- Защита изделия от перегрева.
- Портативность, простота в обращении.
- Легкий в использовании пульт управления.
- Лампы высокого качества, используемые в качестве источника инфракрасного излучения, нагревающие 11 нефритовых сфер.
- Прожектор оснащен дополнительной функцией ионизации воздуха, что делает его использование более полезным.
- Цифровой дисплей и интеллектуальный контроль температуры.
- Функция автоматического выключения по окончании 2-х часов.

## НАЗНАЧЕНИЕ

### **Изделие предназначено для обогрева различных участков тела.**

Рекомендовано использовать изделие при комфортном температурном режиме. Эргономичный гнущийся дизайн массажера позволяет использовать его практически на любых участках тела.

Изделие может использоваться для массажа и прогревания длинноволновыми инфракрасными лучами передней и задней части шеи, плеч, лица, спины, живота, поясницы, рук, ступней ног и всех суставов.

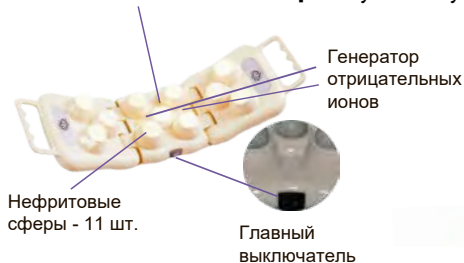
### **Тепловой массажер способствует:**

- Усилению кровообращения. Длинноволновые инфракрасные волны повышают температуру тела, способствуя расширению кровеносных сосудов.
- Снятию спазма и напряжения мышц, что может помочь облегчить боль в мышцах.
- Снижению стресса и усталости. Приятное тепло способствует расслаблению, может помочь успокоить нервы и расслабить уставшие мышцы. Конечным результатом может стать снижение стресса и прилив сил.
- Улучшению состояния кожи. ИК тепло, проникая глубоко в тело способствует детоксикации и стимулированию выработки коллагена.

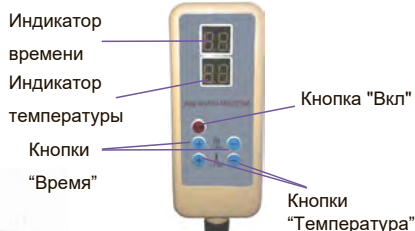


## КОМПЛЕКТНОСТЬ

### 1. Тепловой массажер с Пультom управления.



### Пульт управления.



### 2. Блок питания.



### 4. Пояс.



### 3. Кабель 220В.



### 5. Инструкция.



Максимальный угол сгибания ~90°



## ЭКСПЛУАТАЦИЯ

### Включение Теплового массажера

1. Подсоедините Блок питания (2) к Тепловому массажеру (1) и к эл.розетке (220В/50 Гц).
2. Переверните главный выключатель, расположенный сбоку на Тепловом массажере (1), в положение «-». На цифровом экране, высветится значение "OF".
3. Нажмите красную кнопку "Вкл" на Пультe управления (далее - ПУ). См. выше раздел "Пульт управления".

Тепловой массажер готов к установке желаемой температуры нагрева с помощью кнопок "Температура" + или - и установке времени с помощью соответствующих кнопок "Время" + и -.

### Регулировка температуры и времени работы Теплового массажера.

1. Установите кнопками "Температура" + или - желаемую температуру нагрева нефритовых сфер (+40°C - +70°C +/-5°C). Индикатор температуры будет показывать заданную температуру. Спустя 5 секунд после остановки индикатор температуры автоматически отобразит текущий уровень температуры. Набрав необходимую температуру, с целью экономии тепла, массажер автоматически уменьшит уровень напряжения и замедлит процесс нагревания. В этом случае нефритовые сферы загорятся слабым светом, обозначая то, что Тепловой массажер находится в режиме сбережения энергии. Тепловой массажер будет поддерживать установленный пользователем уровень температуры нефритовых сфер в диапазоне +/-2°C.

**Внимание:** Будьте осторожны при температурах нефритовых сфер более +50°C. Возможны ожоги. Используйте защитный чехол во избежании ожогов.

2. Нажатием кнопку "Время" + или - вы можете регулировать время работы массажера. Можно установить до 90 минут работы массажера на что укажет соответствующий Индикатор времени.



## Использование

- Пользователь может сгибать массажер с обеих сторон в направлении к центру под различными углами (включая одностороннее и двустороннее сгибание, максимальный угол сгибания – около 90°) в соответствии с рельефом отдельно взятой части тела.

- С помощью Теплового массажера можно проводить прогрев плечевого пояса, тыльной части шеи, области живота, поясничного отдела, стоп, голени, колен, бедер, локтей, рук, спины, что соответствует качественному обогреву выбранной зоны.

- Так же лежа на ровной и жесткой поверхности, можно делать прогревание ИК теплом и надавливание (акупунктуру) на биологически важные точки на спине.

- Всегда устанавливайте комфортную температуру.

### Выключение

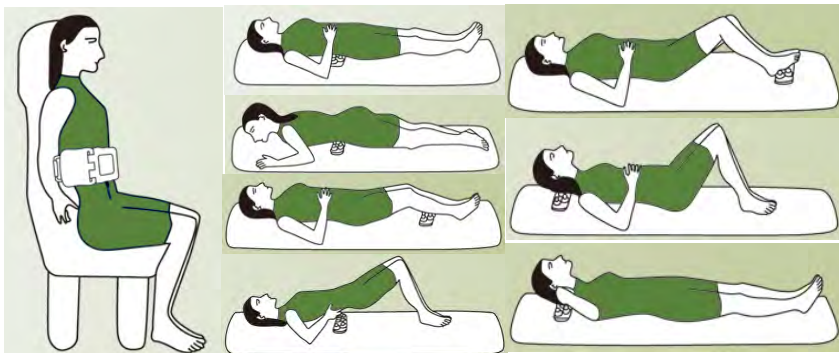
- Нажмите кнопку “Вкл” и массажер отключится. Также переведите основной выключатель в положение «О», после чего индикаторы температуры и времени погаснут и массажер выключится.

- Отсоедините шнур питания от эл.розетки.

### Автоматическое выключение массажера

- После того, как установлен какой-либо уровень температуры и массажер не будет выключен в течение установленного времени, автоматически нагревание прекратится.

- Для повторного использования массажера необходимо его включить и установить время и температуру.





## ВНИМАНИЕ

1. Оборудование не является медицинским изделием и не предназначено для лечения и профилактики заболеваний. Является бытовым электроприбором, предназначенным для обогрева тела.
2. Не допускайте использования оборудования несовершеннолетними детьми и/или лицами с ограниченными физическими или умственными способностями без присмотра взрослого.
3. При наличии хронических заболеваний или острого болезненного состояния, перед применением изделия необходимо проконсультироваться с лечащим врачом.
4. Пожалуйста, немедленно прекратите использование изделия при обнаружении ниже перечисленных признаков, во избежание поломки или несчастного случая.
  - Выключите питание;
  - Извлеките вилку из розетки и свяжитесь с сервисным центром [service@llotus.ru](mailto:service@llotus.ru) или с продавцом для консультации и ремонта. Не пытайтесь самостоятельно отремонтировать изделие.
    1. Если изделие повреждено или внутрь изделия попала вода.
    2. Если поврежден пульт управления, сетевой шнур или эл.вилка.
    3. Если присутствует запах гари или от массажера исходит дым.

## МЕРЫ ПРЕДОСТОРОЖНОСТИ

1. Используйте тепловой массажер по назначению.
2. После включения и перед использованием, проверьте рукой температуру нефритовых сфер, установите комфортную температуру, чтобы не получить ожог.
3. В случае непосредственного контакта с кожей, необходимо предварительно провести дезинфекцию нефритовых сфер с помощью дезинфекционных салфеток.
6. Используйте изделие через хлопчатобумажную салфетку.
4. Будьте осторожны с изделием во время его использования, не допускайте ударов, падений или перегиба электрического провода, это продлит срок службы изделия.
5. Подключайте массажер к электрической розетке только надлежащего эл.питания (220В).
6. Допустимая влажность окружающей среды во время использования массажера:  $\leq 75\%$ .
7. Не оставляйте изделие без присмотра во включенном состоянии.
8. Держите массажер вдали от детей.
9. Лицам с повышенной чувствительностью к теплу или тонкой чувствительной кожей, а также лицам с сахарным диабетом следует соблюдать осторожность при пользовании теплого массажера. Устанавливайте температуру не более  $+50^{\circ}\text{C}$  во избежание ожогов.

## ОГРАНИЧЕНИЯ

Рекомендуется использовать изделие только после консультации с врачом при следующих состояниях:

- онкология;
- гипертонический криз;
- гипертермия
- высокая температура;
- туберкулез активной формы;
- алкогольное опьянение.



## ОБСЛУЖИВАНИЕ И ХРАНЕНИЕ

1. Используйте только сухую ткань при чистке изделия или силового кабеля.
2. Обязательно выньте вилку шнура питания из электрической розетки перед чисткой изделия.
3. Не используйте бензин, растворитель или любые другие абразивные растворители для чистки изделия.
4. Храните изделие в сухом и не пыльном помещении, аккуратно свернув кабель питания.
5. Не оставляйте изделие под воздействием прямых солнечных лучей или высокой температуры.
6. Во избежание удара электрическим током или выхода изделия из строя, не подключайте и не отключайте изделие влажными руками.
7. Не кладите на изделие тяжелые предметы.

## ГАРАНТИЯ

Гарантийный срок на изделие составляет 1 год с момента передачи товара покупателю. Оборудование предназначено для домашнего использования в бытовых целях. В случае использования оборудования в коммерческих целях гарантийный срок сокращается до 6 месяцев с момента передачи оборудования покупателю.

В случае возникновения неисправностей обратитесь в ближайший сервисный центр [service@l Lotus.ru](mailto:service@l Lotus.ru) или к продавцу, у которого Вы приобрели данное оборудование.

Наименование		ПРОДАВЕЦ:
Серийный номер модели		
Покупатель		Юр. адрес:
Адрес		
Телефон		
Дата покупки		ГАРАНТИЙНЫЙ ПЕРИОД: 1 год с момента передачи покупателю.

Данной подписью покупатель подтверждает, что ознакомился и соглашается с условиями гарантии, получил инструкцию по применению на русском языке, и подтверждает, что оборудование проверено в его присутствии и находится в рабочем состоянии

### Гарантия не распространяется в следующих случаях.

1. В случае нарушений правил и условий эксплуатации.
2. Если изделие имеет следы попыток неквалифицированного ремонта.
3. Механические повреждения.
4. Повреждения, вызванные попаданием внутрь изделия посторонних предметов, веществ, жидкостей и насекомых.
5. Повреждения, вызванные стихией, пожаром, бытовыми факторами.

Изготовитель: ВЕНЖУ ПОП РЕЛАКС КО., ЛТД., NO.57, КАРТОН ИНДАСТРИАЛ ЗОНА, ВУЯНГ, АОДЖАНГ ТАУН, ПИНГЪЯНГ КАУНТИ, ВЕНДЖУ, КИТАЙ. Страна изготовитель: Китай.  
Импортер: ООО "Спина без боли", 119571, Москва, пр-т Вернадского 123/2 офис 9Б

интернет сайт: [www.l Lotus.ru](http://www.l Lotus.ru), эл.почта: [info@l Lotus.ru](mailto:info@l Lotus.ru)